


CATÁLOGO 2023/2024



ACESSE O SITE MODERNA





ÍNDICE

Nossa história	1
Linha extraforte e eco	2
Baldes	3
Sacos para lixo	4
Lixeiras	5
Caixa agrícola	6
Bacias	7
Caixa organizadora	8
Caixa multiuso	9
Banqueta plástica	10
Cadeiras extra forte	11
Cadeiras eco	12
Linha extra forte	13
Poltrona diamante II	14
Mesas extra forte	15
Mesas eco	16
Mesas redonda	17
Mesas infantil	18
Cadeiras infantil	19
Banquetas	20 e 21
Mesas de aço	22
Escolar	23
Cadeiras	24,25,26 e 27
Bancos	28 e 29





NOSSA HISTÓRIA



**UNIDADE -
AMÉRICO SANTIAGO PIACENZA**



**UNIDADE -
MANOEL PEREIRA MENDES**

A história da Moderna teve início em 1956, apenas com uma empresa, a Cromagem Moderna LTDA, na cidade de Belo Horizonte, Minas Gerais. Desde então, iniciou um processo de desenvolvimento e crescimento que a transformou em uma das maiores empresas do setor.

Durante toda a sua trajetória a Moderna sempre esteve à frente de seu tempo, adaptando-se rapidamente às tendências do mercado para atender aos seus clientes com dedicação e comprometimento. Criou oportunidades e, desde então, não parou de crescer. Mantém firmes os seus investimentos em infraestrutura, inovação, tecnologia e ações sustentáveis, pontos fortes na empresa. Exemplo disso são as unidades fabris de Contagem/MG, que em breve passarão a operar com o novo projeto de desenvolvimento e valorização profissional chamado ASAP (As Soon As Possible). um treinamento que teve o termo adaptado para o português, "Atenção Sempre ao Perguntar", e que inicialmente envolveu as equipes de Relacionamento de todas as filiais. Esse projeto objetiva manter o padrão de atendimento da empresa, o alto nível de qualidade dos produtos e serviços e aumentar ainda mais a satisfação de seus clientes.





LINHA EXTRA FORTE / LINHA ECO

Os produtos da Linha Extra Forte são feitos a partir da resina de polipropileno aplicada a uma avançada tecnologia que permite maior resistência e durabilidade. Além de serem ideais para ambientes externos, resistentes aos raios ultravioletas do sol, os produtos possuem a aprovação da ABNT, conforme norma NBR14776, garantindo um alto padrão de qualidade compatível com utilidades em diversos segmentos comerciais e residenciais.

Um diferencial na Linha Extra Forte, são as cadeiras desenvolvidas para o perfil adulto que, além de oferecer garantia, segurança e conforto ao usuário, contém um exclusivo sistema de almofadas que proporcionam maior aderência a todo tipo de piso.

Conheça os produtos, suas especificações técnicas e variações de cores disponíveis para cada modelo.

LINHA ECO

A Moderna acredita que preservar e contribuir com o meio ambiente é primordial... sendo assim, desenvolvemos nossa Linha Eco.

Nosso objetivo é preservar a biodiversidade, e por isso a produção dessa linha é direcionada para não gerar desequilíbrio ao ecossistema.





BALDES

LINHA ECO:



REF: 8374 PRETO

REF: 8448 COLORIDO

CAPACIDADE:

20 litros

CORES:



REF: 8375 PRETO

REF: 8446 COLORIDO

CAPACIDADE:

16 litros

CORES:



REF: 8443 10 LITROS

REF: 8445 16 LITROS

REF: 8447 20 LITROS

CORES:



REF: 8371 Preto

REF: 8444 Colorido

REF: 8395 Tampa preto

REF: 8485 Tampa branco

CAPACIDADE:

10 litros

CORES:



*Os baldes de 10 litros acompanham a tampa.





SACOS PARA LIXO



LINHA ECO:

- REF: 7200 Saco de lixo 15LTS 38X58X005
- REF: 7201 Saco de lixo 30LTS 59X62X005
- REF: 7202 Saco de lixo 50LTS 63X80X006
- REF: 7203 Saco de lixo 60LTS 75X085X006
- REF: 7205 Saco de lixo 100LTS 75X105X007
- REF: 7206 Saco de lixo 100LTS 75X105X012
- REF: 7207 Saco de lixo 200LTS 90X115X012



**VENDA SOMENTE EM
PACOTES DE 1KG**





LIXEIRAS



DESCRIÇÃO TÉCNICA:

Lixeira 30 litros com ou sem pedal.

OPCIONAL: Cor da tampa poderá ser da mesma cor da lixeira.

LINHA ECO:

REF: 8370 PRETO

REF: 8450 COLORIDO

REF: 2783 SUPORTE



DESCRIÇÃO TÉCNICA:

Lixeira 45 litros com ou sem pedal.

OPCIONAL: Cor da tampa poderá ser da mesma cor da lixeira.

LINHA ECO:

REF: 8368 Preto

REF: 8452 Colorido

REF: 2782 Suporte



**O SUPORTE PODERÁ
SER VENDIDO
SEPARADAMENTE**





CAIXA AGRÍCOLA



DIMENSÃO:
31X36X56



PESO:
2.000 kg



CORES: ○

LINHA EXTRA FORTE

REF: 2450 Branco

DESCRIÇÃO TÉCNICA:

OMBREIRA: IDEIAS PARA
CARREGAR DE
FORMA CONFORTÁVEL



PESO: 2Kg

CAPACIDADE: 50 Litros

ALTURA: 30cm

LARGURA: 34cm

COMPRIMENTO: 54cm

CORES DISPONÍVEIS: Branco.



DIMENSÃO:
31X36X56



PESO:
2.000 kg



CORES:



DESCRIÇÃO TÉCNICA:

PESO: 2Kg

CAPACIDADE: 50 Litros

ALTURA: 30cm

LARGURA: 34cm

COMPRIMENTO: 56cm

CORES DISPONÍVEIS: Preto, Vermelho,
Laranja, Verde, Azul, Amarelo, Branco.

LINHA ECO:

REF: 8361 Preto

REF: 2451 Colorido

REF: 2450 Branco








CAIXA AGRÍCOLA / BACIA



DESCRIÇÃO TÉCNICA:

PESO: 1.765Kg
CAPACIDADE: 50 Litros
ALTURA: 23,7cm
LARGURA: 40cm

 DIMENSÃO:  10
40x23,7x60

 PESO:
1.765 kg

 CORES:



LINHA ECO:

REF: 2161 Preto

REF: 2444 Branco

COMPRIMENTO: 60cm

CORES DISPONÍVEIS: Preto, branco.



LINHA ECO:

 CORES:

REF: 8311 Bacia Nº 9 / 31L



REF: 8440 Bacia Nº 9 ECO Branco

REF: 8367 Bacia Nº 9 ECO Preto

REF: 8442 Bacia Nº 9 ECO Colorido

REF: 8453 Tacho 34 litros ECO





CAIXA ORGANIZADORA



DESCRIÇÃO TÉCNICA:

Caixa organizadora
30 litros

MEDIDA: 20x37x48

LINHA ECO:

REF: 2299 PRETO

REF: 2452 COLORIDO



DESCRIÇÃO TÉCNICA:

Caixa Organizadora
50 litros

MEDIDA: 32x60

LINHA ECO:


REF: 2298 PRETO

REF: 2455 COLORIDO





CAIXA MULTIUSO



DESCRIÇÃO TÉCNICA:




Caixa Multiuso

MEDIDA: 55x37x17

LINHA ECO:

REF: 8362 PRETO

REF: 2448 BRANCO

 CORES:    10



DESCRIÇÃO TÉCNICA:





Caixa Multiuso empilhavel.

MEDIDA: 47x26x17

LINHA ECO:

REF: 8063 PRETO

REF: 2446 BRANCO

 CORES:    10





BANQUETA PLÁSTICA

∅ 32 cm



DESCRIÇÃO TÉCNICA:

Banqueta plástica

CORES DISPONÍVEIS: Preto, Vermelho, Laranja, Verde, Azul, Amarelo, Bege e Branco.



CORES:



LINHA ECO:

REF: 2457 PRETO

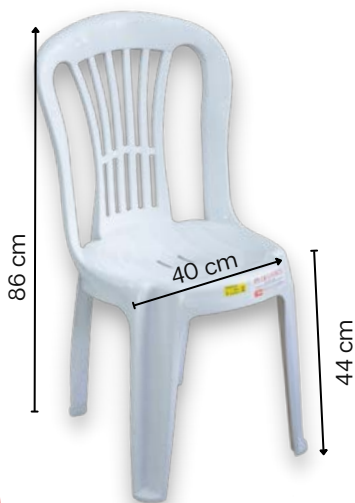
REF: 2443 BRANCO

REF: 2456 COLORIDO





CADEIRAS EXTRA FORTE



DESCRIÇÃO TÉCNICA:

Cadeira Moderna Extra Forte

CLASSE: A

MODELO: BISTROT II

SUPORTA: 120Kg

CORES DISPONÍVEIS: Preto, Vermelho, Laranja, Verde, Azul, Amarelo, Bege e Branco.

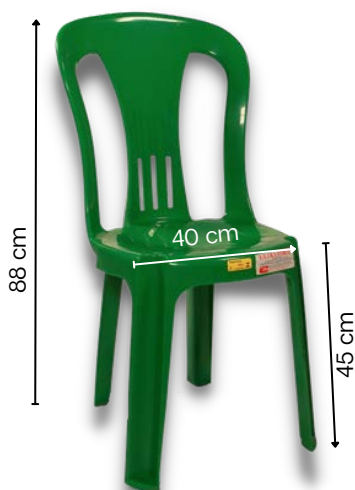
LINHA EXTRA FORTE:

REF: 2373

 CORES:



COM PÉS ANTIDERRAPANTES



DESCRIÇÃO TÉCNICA:

Cadeira Moderna Bistrot III

CLASSE: B

SUPORTA: 140Kg

CORES DISPONÍVEIS: Preto, Vermelho, Laranja, Verde, Azul, Amarelo, Bege e Branco.

LINHA EXTRA FORTE:

REF: 2377

 CORES:





CADEIRAS ECO



DESCRIÇÃO TÉCNICA:

Cadeira Moderna Bistrot II

CLASSE: A

SUPORTA: 120Kg

CORES DISPONÍVEIS: Preto e Branco.

LINHA ECO:

REF: 2441 BRANCO

REF: 2459 PRETO

 CORES:



**COM PÉS
ANTIDERRAPANTES**

DESCRIÇÃO TÉCNICA:

Cadeira Moderna Bistrot IV

CLASSE: B


SUPORTA: 140Kg

CORES DISPONÍVEIS: Preto, Vermelho, Laranja, Verde, Azul, Amarelo, Bege e Branco.

LINHA ECO:

REF: 2334 BRANCO

REF: 2461 PRETO

 CORES:





LINHA EXTRA FORTE



DESCRIÇÃO TÉCNICA:

Cadeira Moderna Bistrot IV

CLASSE: B

SUPORTA: 140Kg

CORES DISPONÍVEIS: Preto, Vermelho, Laranja, Verde, Azul, Amarelo, Bege e Branco.

LINHA EXTRA FORTE:

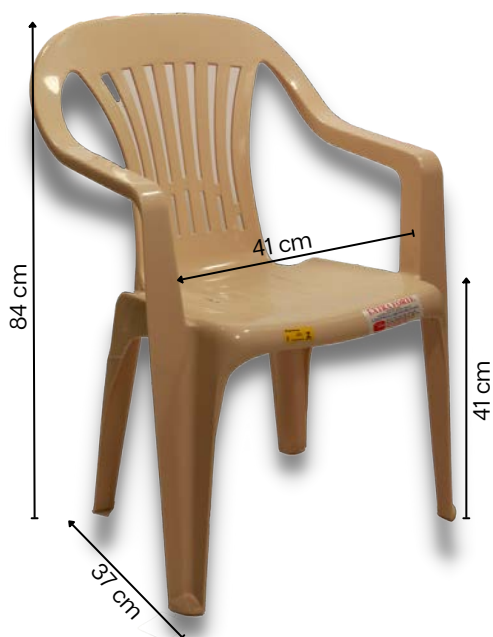
REF: 2333



CORES:



**COM PÉS
ANTIDERRAPANTES**



DESCRIÇÃO TÉCNICA:

Poltrona Moderna Extra Forte Fiesta

CLASSE: B

SUPORTA: 120Kg

CORES DISPONÍVEIS: Bege e Branco.

LINHA EXTRA FORTE:

REF: 2374



CORES:





POLTRONA DIAMANTE II



DESCRIÇÃO TÉCNICA:

Poltrona Moderna Diamante II

CLASSE: B

SUPORTA: 140Kg

CORES DISPONÍVEIS: Preto, Vermelho, Laranja, Verde, Azul, Amarelo, Bege e Branco.

LINHA ECO:

REF: 2418

CORES:



**COM PÉS
ANTIDERRAPANTES**



DESCRIÇÃO TÉCNICA:

Poltrona Moderna Diamante II

CLASSE: A

SUPORTA: 140Kg

CORES DISPONÍVEIS: Preto e Branco.

LINHA ECO:

REF: 2478 BRANCO

REF: 2476 PRETO

CORES:





MESAS EXTRA FORTE



DESCRIÇÃO TÉCNICA:

Mesa Moderna

70x70 MOD I

LINHA EXTRA FORTE:

REF: 2013

CORES:



DESCRIÇÃO TÉCNICA:

Mesa Moderna

60X60

LINHA EXTRA FORTE:

REF: 3359

CORES:





MESAS ECO



DESCRIÇÃO TÉCNICA:

Mesa Moderna

70x70 MOD I

LINHA ECO:

REF: 2442 BRANCO

REF: 2466 PRETO

 CORES:



DESCRIÇÃO TÉCNICA:

Mesa Moderna

60x60 MOD I

LINHA EXTRA FORTE:

REF: 2462 BRANCO

REF: 2464 PRETO

 CORES:





MESA REDONDA

∅ 90cm



DESCRIÇÃO TÉCNICA:

Mesa Moderna Redonda

DIÂMETRO: 90cm

LINHA ECO:

REF: 2473 BRANCO

REF: 2475 PRETO

 CORES:



∅ 90cm



DESCRIÇÃO TÉCNICA:

Mesa Moderna Redonda

DIÂMETRO: 90cm

LINHA EXTRA FORTE:

REF: 3347 BEGE

 CORES:





MESAS INFANTIL



DESCRIÇÃO TÉCNICA:

Mesa Moderna Infantil com In Mold (somente na cor branca)

MEDIDA: 56X50x50

LINHA ECO:

REF: 2505 BRANCO

CORES:



DESCRIÇÃO TÉCNICA:

Mesa Moderna Infantil

MEDIDA: 56X50x50

LINHA EXTRA FORTE:

REF: 2470 BRANCO

REF: 2472 PRETO

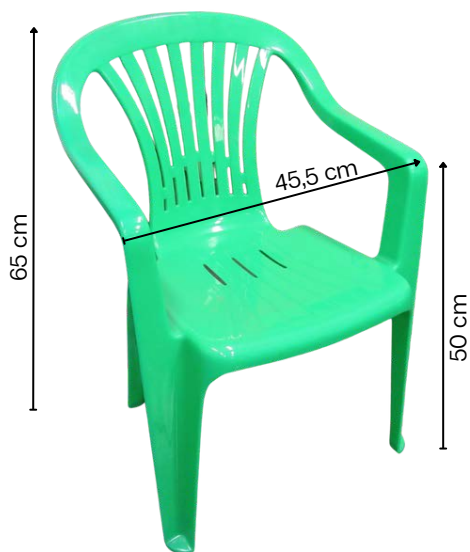
REF: 2471 COLORIDA

CORES:





CADEIRAS INFANTIL



DESCRIÇÃO TÉCNICA:

Poltrona Moderna Infantil

LINHA ECO:

REF: 2479 BRANCO

REF: 2481 PRETO

REF: 2480 COLORIDA



CORES:



DESCRIÇÃO TÉCNICA:

Poltrona Moderna Juvenil

LINHA ECO:

REF: 2482 BRANCO

REF: 2484 PRETO

REF: 2483 COLORIDA




CORES:





BANQUETAS



DESCRIÇÃO TÉCNICA:

Banqueta sem encosto.

LINHA EXTRA FORTE:

REF: 2343 BASE

REF: 2301 CONCHA

CORES: 10



DESCRIÇÃO TÉCNICA:

Banqueta com encosto

LINHA EXTRA FORTE:

REF: 2439 BASE

REF: 2301 CONCHA

CORES: 10





BANQUETAS



DESCRIÇÃO TÉCNICA:

Cadeira PP7

LINHA EXTRA FORTE:

REF: 2348 BASE

REF: 2304 CONCHA PP7

CORES: 10

DESCRIÇÃO TÉCNICA:

Banqueta com encosto

LINHA EXTRA FORTE:

REF: 2344 BASE

REF: 2301 CONCHA

CORES: 10

DESCRIÇÃO TÉCNICA:

Banqueta dobrável com encosto.

LINHA EXTRA FORTE:

REF: 2342 BASE DOBRÁVEL

REF: 2301 CONCHA

CORES: 10





MESAS DE AÇO



IDEAL PARA
CHURRASQUINHOS



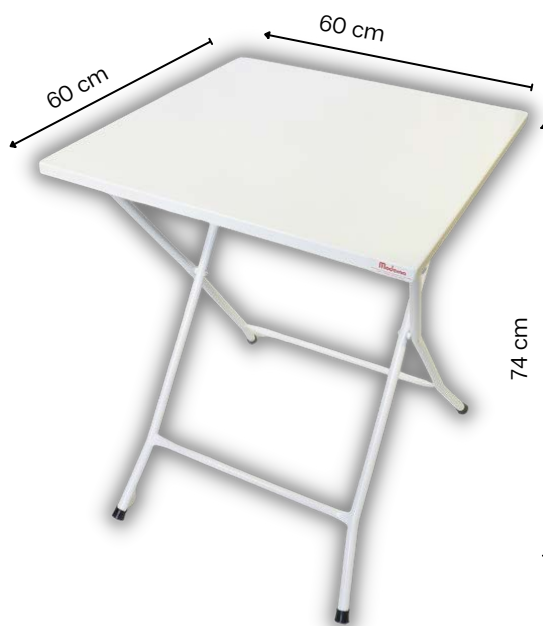
DESCRIÇÃO TÉCNICA:

Mesa Multiuso
42x42x89

LINHA EXTRA FORTE:

REF: 3378

CORES:



DESCRIÇÃO TÉCNICA:

Mesa de aço
60x60x74

LINHA EXTRA FORTE:

REF: 3400

CORES:





ESCOLAR



DESCRIÇÃO TÉCNICA:

Cadeira Metalplast Universitária

Base (estrutura) em tubo e pintura epóxi preto.

Assento (concha) em polipropileno puro.

Este produto poderá ser vendido separadamente, base, assento e braço em fórmica.

Braço e estrutura disponível para destros e canhotos.

LINHA ECO:

REF: 2354 BASE

REF: 2405 ASSENTO

REF: 2408 ENCOSTO

REF: 2332 MESA

CORES:



DESCRIÇÃO TÉCNICA:

Cadeira PP-9 Escolar

Base (estrutura) em tubo 7/8 e pintura epóxi preto.

Assento (concha) em polipropileno puro.

Este produto poderá ser vendido separadamente, base, assento e braço em fórmica.

Braço e estrutura disponível para destros e canhotos.

LINHA ECO:

REF: 2349 BASE

REF: 2306 ASSENTO

REF: 2361 BRAÇO FÓRMICA ESCOLAR

CORES:





CADEIRAS



DESCRIÇÃO TÉCNICA:

Cadeira PP-8 Escolar

Base (estrutura) em tubo 7/8 e pintura epóxi preto.

Assento (concha) em polipropileno puro.

Este produto poderá ser vendido separadamente, base, assento e braço em fórmica.


Braço e estrutura disponível para destros e canhotos.

LINHA ECO:

REF: 2350 BASE

REF: 2305 ASSENTO

REF: 2361 BRAÇO FÓRMICA ESCOLAR

 CORES:



DESCRIÇÃO TÉCNICA:

Cadeira PP-9

Base (estrutura) em tubo 7/8 e pintura epóxi preto.


Assento (concha) em polipropileno puro.

Este produto poderá ser vendido separadamente, base e assento.

LINHA EXTRA FORTE:

REF: 2349 BASE

REF: 2306 CONCHA

 CORES:





CADEIRAS



DESCRIÇÃO TÉCNICA:

Cadeira PP-8

Base (estrutura) em tubo 7/8 e pintura epóxi preto.

Assento (concha) em polipropileno puro.

Este produto poderá ser vendido separadamente, base e assento.

LINHA EXTRA FORTE:

REF: 2346 BASE

REF: 2305 CONCHA



CORES:



DESCRIÇÃO TÉCNICA:

Banco Escolar

Base (estrutura) em tubo 50x30 e pintura epóxi preto.

Assento (concha) em polipropileno puro.

Este produto poderá ser vendido separadamente, base e assento.

LINHA ECO:

REF: 2362 LAMINADO FÓRMICA

REF: 2306 ASSENTO

REF: 2361 BRAÇO FÓRMICA

REF: 2358 BASE RETANGULAR P/ 2 ASSENTOS

REF: 2339 BASE RETANGULAR P/ 3 ASSENTOS

REF: 2366 BASE RETANGULAR P/ 4 ASSENTOS

REF: 2359 BASE RETANGULAR P/ 5 ASSENTOS



CORES:





CADEIRAS



DESCRIÇÃO TÉCNICA:

Cadeira MetalPlast Diamante dobrável
Base (estrutura) em tubo 7/8 e pintura epóxi preto.
Assento (concha) em polipropileno puro.
Este produto poderá ser vendido separadamente,
base, assento e encosto.

LINHA ECO:

REF: 2259 BASE

REF: 2405 ASSENTO

REF: 2408 BRAÇO FÓRMICA ESCOLAR



CORES:



DESCRIÇÃO TÉCNICA:

Cadeira Metalplast Diamante
Base (estrutura) em tubo 7/8 e pintura epóxi preto.
Assento (concha) em polipropileno puro.
Este produto poderá ser vendido separadamente,
base, assento e encosto.

LINHA ECO:

REF: 2404 BASE

REF: 2405 ASSENTO

REF: 2408 BRAÇO FÓRMICA ESCOLAR



CORES:





CADEIRA PP-1



DESCRIÇÃO TÉCNICA:

Cadeira Moderna PP-1

CORES DISPONÍVEIS: Preto, Vermelho, Laranja, Verde, Azul, Amarelo, Bege e Branco.



CORES:



LINHA ECO:

REF: 2302 CONCHA

REF: 2346 BASE





BANCOS



DESCRIÇÃO TÉCNICA:

Banco recepção PP-9

Base (estrutura) em tubo 50X30 e pintura epóxi preto.

Assento (concha) em polipropileno puro.

Este produto poderá ser vendido separadamente, base e assento.

Disponível para venda, bancos de 2 a 6 lugares.



CORES:



LINHA ECO:

REF: 2362 BASE

REF: 2306 ASSENTO

REF: 2311 ESTRUTURA P/ 2 ASSENTOS

REF: 2338 ESTRUTURA P/ 3 ASSENTOS

REF: 2339 ESTRUTURA P/ 4 ASSENTOS

REF: 2340 ESTRUTURA P/ 5 ASSENTOS

REF: 2341 ESTRUTURA P/ 6 ASSENTOS





BANCOS



DESCRIÇÃO TÉCNICA:

Longarina PP-8

Base (estrutura) em tubo 7/8 e pintura epóxi preto. Assento (concha) em polipropileno puro. Este produto poderá ser vendido separadamente, base e assento de 2 a 6 lugares.



CORES:



LINHA ECO:

REF: 2346 BASE

REF: 2305 ASSENTO

REF: 2315 ESTRUTURA P/ 2 ASSENTOS

REF: 2316 ESTRUTURA P/ 3 ASSENTOS

REF: 2317 ESTRUTURA P/ 4 ASSENTOS

REF: 2318 ESTRUTURA P/ 5 ASSENTOS

REF: 2319 ESTRUTURA P/ 6 ASSENTOS





 @industrias_moderna

 @industriasmmodernaplasticos

www.industriasmoderna.com.br

marketing@moderna.ind.br

**Matriz: Rua Rio Grande do Sul,545 -
Barro Preto - Belo Horizonte - MG -
Brasil - 30.170-111**

